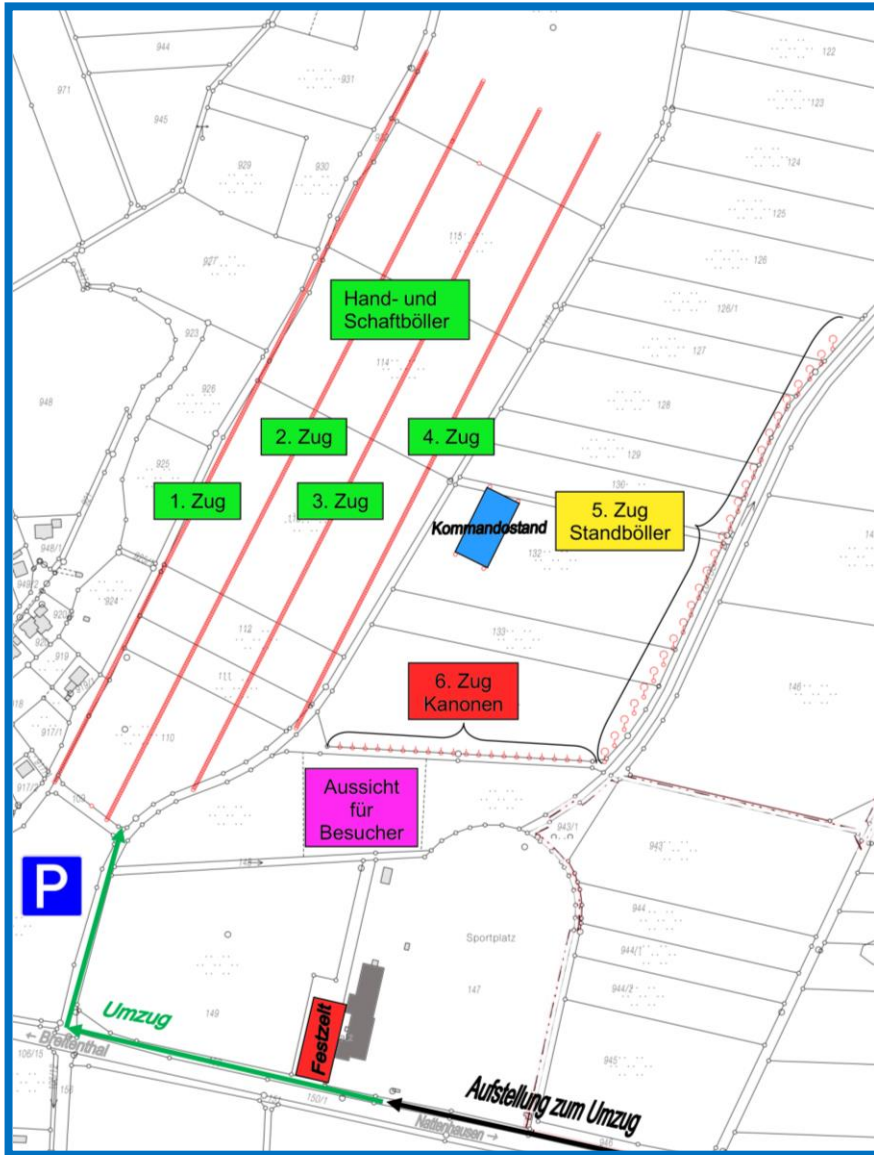


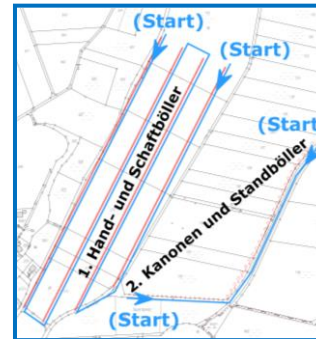
Schussfolge



Die Kommandofolge wird wie in der Böllerschützenordnung vom 17.11.2014 geschrieben steht gehalten. („Böllerschützen Achtung!“ / „Böllerschützen laden zum...“ / „Böllerschützen gemeinsames verdämmen“ / „Zündhütchen setzen“ / „Spannt den Hahn“ / „Böllerschützen hoch“ / „Gebt Feuer!“)

1. REIHENFEUER

Hand- und Schaftböllerschützen beginnen bei (1), das Feuer läuft schlangenlinienförmig vom 1. Zug bis zum 4. Zug, dann zum 5. Zug Standböllerschützen beginnend bei (2) und anschließend 6. Zug Kanonen beginnend bei (3) durch.



2. GEGENLÄUFIGES REIHENFEUER

1. Hand- und Schaftböllerschützen

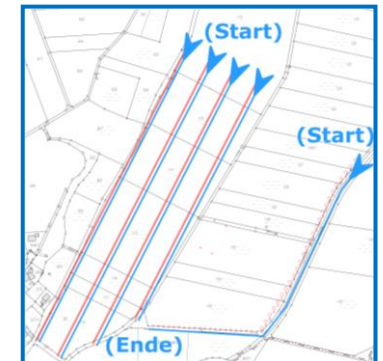
Die Hand- und Schaftböllerschützen beginnen gleichzeitig bei (Start) bis sie aufeinandertreffen.

2. Standböllerschützen und Kanonen

Danach schießen die Standböllerschützen und Kanonen beginnend bei (Start) bis sie aufeinandertreffen.

3. SCHNELLES REIHENFEUER

Hand- und Schaftböllerschützen (1. - 4. Zug) und Standböllerschützen + Kanonen (5. + 6. Zug) beginnen gleichzeitig bei (Start) und schießen schnell nacheinander bis (Ende).



4. REIHENSALUT

Zuerst die Hand- und Schaftböllerschützen beginnend 1. Zug, dann 2. Zug, 3. Zug und 4. Zug, anschließend Standböllerschützen 5. Zug und zum Schluss die Kanonen 6. Zug. Jeder Zug erhält Ihr Kommando für Fertigladen und Salutschuss gesondert.

5. ABSCHLUSS-SALUT Alle miteinander!

6. VERSAGER-NACHSCHUSS Auf Kommando!